

平成 20 年 10 月

QSR0834

お客様各位

株式会社フィリップスエレクトロニクスジャパン
薬事開発・品質保証本部

AED の安全使用に関するお知らせ

拝啓

時下、ますますご清祥のこととお慶び申し上げます。平素より格別のご高配を賜り、厚くお礼申し上げます。

さて、今般弊社 AED（自動体外式除細動器）ハートスタート FR2+を適切かつ安全に使用していただくために“安全使用に関するお知らせ”を作成いたしました。

このお知らせを熟読し、常に最善の状態で管理して頂くようお願い申し上げます。

敬具

なお、ご質問等ございましたら、ご購入販売店または弊社 AED コールセンターまでご連絡ください。

【ご連絡先】

株式会社フィリップスエレクトロニクスジャパン

AED コールセンター ☎ : 0120-802-337

(平日 9 時～18 時)

以下のような事例の連絡を頂いております。内容をご確認の上**適切な処置**をお願いします。

1、ご使用中の装置の移動に関して（**バッテリーが外れ電源が入らない**）

FR2+は電源 ON/OFF ボタン底部の黄色ラッチを押すことでバッテリーを取り出すことができます。

キャリングケースを開けた状態で FR2+ 装置を移動する際は、ラッチ部分に手をかけて持ち運ぶなどすると、意図せずバッテリーが外れる可能性があります。

装置の移動中に電源が切れた場合や、インジケータに赤いX印が表示された場合は、バッテリーが外れていないか確認してください。

バッテリーが外れている場合は、バッテリーを装着し直して、本体インジケータ表示が使用可能であることを確認してから使用してください。



良い例



悪い例

バッテリー
の装着部

ラッチ部分に
手がかかって
いる状態

2、音声スピーカに関して（**音声スピーカの故障により音声メッセージが出ない**）

FR2+は、バッテリー装着セルフテストの対話式部分においてディスプレイ、ボタン、ランプ、スピーカの動作をチェックしています。

自動で行われるセルフテストにおいてはスピーカのテストは行っておりません。

ご使用前/中に FR2+のステータス・インジケータが黒の砂時計の点滅状態であっても、スピーカが故障した場合、音声メッセージが聞こえません。その場合には、液晶画面を見て画面メッセージに従ってご使用ください。

定期的にFR2+の電源をONにして、音声メッセージが聞こえるか、ディスプレイが表示するかをチェックしてください。（チェック後は電源ボタンを長押しして電源をOFFにしてください。）

ご使用後は、バッテリー装着セルフテストを行って異常が認められた場合は、ご購入販売店または弊社 AED コールセンターまでご連絡ください。

以上

ハートスタート FR2+の定期チェック




- 右上のステータス・インジケータのチェック（黒の砂時計が点滅していることを確認します。）
点滅していない場合は、「トラブルシューティング」の項へ
- 除細動パッドのチェック（使用済み、破損、使用期限切れの場合は交換します。）
（使用期限は、除細動パッドに貼付されています” USE BEFORE” の期日までです。使用期限を超過した除細動パッドは使用しないで下さい。）
- 救急セット等お持ちの場合
消耗品のチェック（はさみ、手袋、ポケットマスク等の有無を確認します。）
- 外観のチェック（ひび、破損の有無を確認します。）
- 電源を ON にして、音声メッセージが聞こえるか、ディスプレイが表示するかをチェックします。（チェック後は電源ボタンを長押しして電源を OFF にしてください。）



本体右上のステータス・インジケータ
によって FR2+が使用可能かわかります

* 使用後は、上記定期チェックの他にバッテリー装着セルフテストを実施してください。

トラブルシューティング

| | 症状 | 原因/対処方法 |
|---|--|---|
| 1 | 黒の砂時計が点滅しています。  （互に繰り返す） | <ul style="list-style-type: none"> ・バッテリー装着セルフテストに合格。 ・前回の定期セルフテストに合格。 いつでも使用できる状態です。 |
| 2 | 赤の X 印が点滅しています。 ピッ...ピッ...ピッ...のビープ音が鳴ります。  | <ul style="list-style-type: none"> ・セルフテストでエラーが発生。 ・バッテリーの容量低下。（バッテリーを交換して下さい。Battery Low でも 9 回のショックまたは、15 分間のモニタリングは可能です。） ・推奨温度範囲を超えた。 ・除細動パッドを本体コネクタに装着したまま保管、放置。 使用可能ですが、バッテリー装着テストを行ってください。 |
| 3 | 赤の X 印が点灯しています。 （ビープ音あり/なしの場合）  | 使用できません。 <ul style="list-style-type: none"> ・バッテリーが装着されていない。（ビープ音なし。） ・バッテリーの容量がない。（ビープ音なし。） ・重大なエラーが発生（ピピピッ...ピピピッのビープ音が同時に鳴ります。） バッテリーを装着/交換して、セルフテストを実行します。 |

定期チェックで異常が認められた場合は、ご購入販売店または、当社 AED コールセンターまでご連絡ください。